


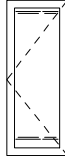
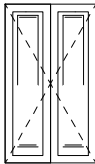
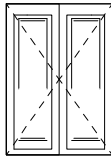
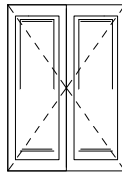
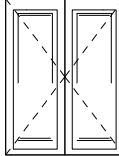
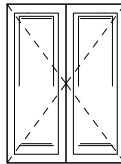


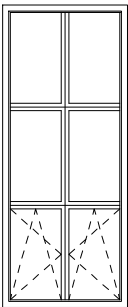
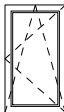
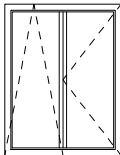


RODZAJ STOLARKI:		DRZWI	DRZWI	DRZWI	DRZWI	DRZWI	DRZWI	DRZWI	DRZWI	DRZWI	DRZWI	
OZNACZENIE:		DZ	DZ	DZ	DZ	DZ	DZ	DZ	DZ	DZ	DZ	
SCHEMAT:												
WYMIAR:	S	800	800	800	800	1200	1400	1550	1560	1560	1750	1770
	H	2000	2000	2050	2050	2100	2000	2200	2070	2100	2070	2100
ILOŚĆ SZTUK		1	2	2	2	1	1	1	1	1	1	1

RODZAJ STOLARKI:		OKNO	OKNO	OKNO
OZNACZENIE:		01	02	02
SCHEMAT:				
WYMIAR:	S	1650	800	1540
	H	4000	1420	2000
ILOŚĆ SZTUK		10	1	4

Uwaga: wymiary stolarki przed zamówieniem sprawdzić na budowie!

Rysunek jest elementem projektu architektoniczno-budowlanego zgodnie z ustawą Prawo budowlane. Szczegóły techniczne, technologiczne i wykonawcze winny zostać zawarte w projekcie technicznym będącym oddzielnym opracowaniem projektowym. Prawa autorskie. Bez odpowiedniej zgody autora nie może być on wykorzystywany lub reprodukowany.
Copyrights of this drawing. Reproduction or use of this drawing without proper permission is forbidden.
UWAGA: powierzchnie pomieszczeń podano po obrysie podłóg. Rysunek należy rozpatrywać w całości z resztą opracowania projektowego.

ZESTAWIENIE STOLARKI

SKALA 1:100

ZAMIERZENIE (ZAMÓWIENIE):		
Rozbudowa budynku mieszkalnego jednorodzinnego		
OBIEKT:		
Nazwa:		
Nr ewid. działki (ek):		
INWESTOR (ZAMAWIAJĄCY):		
Imię nazwisko lub nazwa:		
Adres:		
RYSUNEK:		
TYTUŁ:	SKALA:	NUMER:
Zestawienie stolarki	1:100	
Asystował:		
PROJEKTOWAŁ/OPRACOWAŁ:		SPRAWDZIŁ:
DATA:		DATA:
mgr inż. arch. Michał Kondracki Upr. nr 206/LBOKK/2017		